

Technik und Preise  
Gültig für das Modelljahr 2016



Das Auto.

# Der Polo GTI



## Modelle

Modelle mit Ottomotor	Getriebe	Türen	Leistung kW (PS)	Kraftstoffverbrauch <sup>1)</sup>	CO <sub>2</sub> -Emission <sup>2)</sup>	Effizienzklasse <sup>3)</sup>	Preis in €
Polo GTI	TSI BlueMotion Technology	6-Gang	141 (192)	7,6/5,1/6,0	139	D	22.275,-
	TSI BlueMotion Technology	7-Gang-Doppelkupplungsgetriebe DSG	141 (192)	7,2/4,7/5,6	129	C	23.750,-

## Ausstattungsübersicht

### Ausstattung des Polo GTI, zusätzlich bzw. abweichend zur Ausstattung des Trendline

<b>Exterieur und Räder</b>	- 4 Leichtmetallräder „Parabolica“ 7,5 J x 17, Reifen 215/40 R 17, Radsicherungen mit erweitertem Diebstahlschutz
	- Abgas-Doppelrohr verchromt, links
	- Außenspiegelgehäuse und Türgriffe in Wagenfarbe
	- Bremssättel rot lackiert
	- Folienschriftzug „GTI“ im Türeinstiegsbereich
	- Heckspoiler in Wagenfarbe, Unterteil in Schwarz
	- Kühlergrill in Wabenstruktur schwarz lackiert mit Leisten in Rot/Chrom und GTI-Schriftzug
	- Schwellerverbreiterung schwarz
	- Stoßfänger vorn und hinten in sportlichem Design, Lufteinlässe vorn in Wabenstruktur
	- Rückleuchten dunkelrot
<b>Interieur</b>	- Ablagetaschen an den Rückseiten der Vordersitze
	- Ausströmer und Schalthebelmanschette mit Einfassung in Chrom matt
	- Dachhimmel, Dachpfostenverkleidung, Haltegriffe und Sonnenblenden schwarz
	- Doppelter Gepäckraumboden
	- Einstiegshilfe „Easy Entry“
	- Handbremshebelknopf in Chrom matt
	- Handbremshebelgriff in Leder mit roten Ziernähten
	- Handschuhfach mit Kühlmöglichkeit
	- Instrumente mit Zierringen in Chrom matt
	- Instrumententafel geschäumt
- Leuchte im Fußraum vorn	

TSI BlueMotion Technology 141 kW/192 PS: Kraftstoffverbrauch in l/100 km: innerorts zwischen 7,6 und 7,2; außerorts zwischen 5,1 und 4,7; kombiniert zwischen 6,0 und 5,6; CO<sub>2</sub>-Emissionen in g/km: kombiniert zwischen 139 und 129; Effizienzklassen D und C

1) Kraftstoffverbrauch in l/100 km: innerorts/außerorts/kombiniert

2) CO<sub>2</sub>-Emission in g/km: kombiniert

3) Effizienzklassen bewerten Fahrzeuge anhand der CO<sub>2</sub>-Emissionen unter Berücksichtigung des Fahrzeugleergewichts. Fahrzeuge, die dem Durchschnitt entsprechen, werden mit D eingestuft.

Fahrzeuge, die besser sind als der heutige Durchschnitt, werden mit A+, A, B oder C eingestuft. Fahrzeuge, die schlechter als der Durchschnitt sind, werden mit E, F oder G beschrieben.

Die angegebenen Preise inkl. 19 % MwSt. sind unverbindliche Preisempfehlungen der Volkswagen AG ab Werk ohne Überführungskosten.

Die aufgeführten Motoren entsprechen der Emissionsklasse Euro 6 und erhalten die grüne Feinstaubplakette.

DSG® und TSI® sind eingetragene Marken der Volkswagen AG und anderer Unternehmen der Volkswagen Gruppe in Deutschland sowie in weiteren Ländern.

Die Tatsache, dass ein Zeichen in diesem Dokument nicht mit ® versehen ist, kann nicht so ausgelegt werden, dass dieses Zeichen keine eingetragene Marke ist und/oder

dass dieses Zeichen ohne vorherige schriftliche Zustimmung der Volkswagen AG verwendet werden könnte.

iPod ist eine eingetragene Marke von Apple Computer International.

Unsere Fahrzeuge sind serienmäßig mit Sommerreifen ausgestattet. Seit dem 04.12.2010 sind Sie in der Bundesrepublik Deutschland gesetzlich verpflichtet,

Ihr Fahrzeug bei Glatteis, Schneeglätte, Schneematsch, Eis- oder Reifglätte mit M+S-Reifen oder Ganzjahresreifen auszustatten. Ihr Volkswagen Partner informiert Sie gern.

Alle Angaben entsprechen den zum Zeitpunkt der Drucklegung vorhandenen Kenntnissen und basieren auf den Merkmalen des deutschen Marktes.

## Ausstattungsübersicht

### Ausstattung des Polo GTI, zusätzlich bzw. abweichend zur Ausstattung des Polo Trendline

<b>Interieur</b> (Fortsetzung)	- Lichtdrehshalter mit Einfassung in Chrom matt
	- Mittelarmlehne vorn mit Ablagebox und ausklappbarem Becherhalter hinten
	- Pedale in Alu-Optik
	- Schalthebelknauf in Leder, in Alu-Optik
	- Schalthebelmanschette mit Ziernähten in Rot
	- Schubladen unter den Vordersitzen
	- Sitzbezüge in Stoff, Dessin „Clark“
	- Sportlenkrad (3 Speichen) in Leder mit roten Ziernähten und Alu-Dekor
	- Textilfußmatten vorn und hinten mit roter Einfassung
	- Top-Sportsitze vorn mit Höheneinstellung
	- Türverkleidungen mit Leiste in Chrom matt
- Vordersitze beheizbar	
<b>Sicherheit</b>	- Nebelscheinwerfer und Abbiegelicht
<b>Funktion</b>	- 2 Leseleuchten vorn und 1 hinten
	- Außenspiegel elektrisch einstell- und beheizbar, auf der Fahrerseite asphärisch
	- Doppelton-Signalhorn
	- Elektronische Differenzialsperre XDS, durch einseitigen, präzisen Bremsdruckaufbau wird das Kurvenverhalten noch sportlicher, schneller und zielgenauer
	- Klimaanlage, individuelle Einstellung von Temperatur, Luftverteilung und Gebläsedrehzahl
	- Make-up-Spiegel in den Sonnenblenden, beleuchtet
	- Müdigkeitserkennung, erkennt aufgrund charakteristischen Lenkverhaltens, Tageszeit und Fahrdauer Anzeichen einer eventuellen Müdigkeit des Fahrers und gibt eine optische und akustische Warnung aus
	- Multifunktionsanzeige „Plus“ mit erweiterten Anzeigemöglichkeiten, z. B.: digitale Geschwindigkeitsanzeige, digitale Öltemperaturanzeige und Einstellungen für Sprache, Winterreifen, Licht und Sicht
	- ParkPilot, akustische Warnsignale bei Hindernissen im Front- und Heckbereich
	- Reserverad platzsparend, Stahl <sup>1)</sup> , inkl. Radschlüssel und Wagenheber (anstelle Tire Mobility Set)
	- Radio „Composition Touch“, 4 Lautsprecher
	- Scheibenwaschdüsen vorn automatisch beheizt
	- Scheinwerfer-Reinigungsanlage
	- Sportfahrwerk, Karosserie ca. 15 mm tiefergelegt
	- Warnleuchte für Waschwasserstand

TSI BlueMotion Technology 141 kW/192 PS: Kraftstoffverbrauch in l/100 km: innerorts zwischen 7,6 und 7,2; außerorts zwischen 5,1 und 4,7; kombiniert zwischen 6,0 und 5,6; CO<sub>2</sub>-Emissionen in g/km: kombiniert zwischen 139 und 129; Effizienzklassen D und C

1) Aufgrund unterschiedlicher Größen der Serien- und Reserveradbereifung ist das Reserverad nur mit eingeschränkter Höchstgeschwindigkeit nutzbar. Bitte entnehmen Sie den aktuellen Wert dem Reserverad-Aufkleber.

## Sonderausstattungen

		Preis in €
<b>4 Türen</b>	..., inkl. Fensterheber hinten elektrisch	800,-
<b>Airbags</b>	<b>Kopfairbags für die äußeren Fondpassagiere</b>	500,-
<b>Anschlussgarantie</b>	<b>Anschlussgarantie, Laufzeit 1 Jahr</b>	
	..., maximale Gesamtlauflleistung 30.000 km	150,-
	..., maximale Gesamtlauflleistung 60.000 km	180,-
	..., maximale Gesamtlauflleistung 90.000 km	240,-
	<b>Anschlussgarantie, Laufzeit 2 Jahre</b>	
	..., maximale Gesamtlauflleistung 40.000 km	290,-
	..., maximale Gesamtlauflleistung 80.000 km	390,-
	..., maximale Gesamtlauflleistung 120.000 km	550,-
	<b>Anschlussgarantie, Laufzeit 3 Jahre</b>	
	..., maximale Gesamtlauflleistung 50.000 km	480,-
..., maximale Gesamtlauflleistung 100.000 km	670,-	
..., maximale Gesamtlauflleistung 150.000 km	1.000,-	
<b>Car-Net</b>	<b>App-Connect</b>	
	- ausgewählte Apps für Android-Smartphones und Apple iPhones können auf dem Touchscreen des Radios bzw. des Navigationssystems dargestellt und bedient werden (nur in Verbindung mit Radio „Composition Media“ oder Navigationsfunktion „Discover Media“ und nur in Verbindung mit USB-Schnittstelle für iPod/iPhone bestellbar)	
	<b>Car-Net „Guide &amp; Inform“<sup>1)</sup>, Laufzeit 1 Jahr</b>	
	- Online-Informationen werden direkt ins Auto übermittelt (nur in Verbindung mit Navigationsfunktion „Discover Media“ bestellbar)	205,-
	<b>CarStick</b> (nur in Verbindung mit Navigationsfunktion „Discover Media“ bestellbar)	o. M.
<b>Dachsysteme</b>	<b>Panorama-Ausstell-/Schiebedach</b>	80,-
		890,-
<b>Diebstahlwarnanlage</b>	- Wegfahrsperrung elektronisch, Innenraumüberwachung, bordspannungsunabhängiges Back-up-Horn, Abschleppschutz und Safe-Sicherung	300,-

TSI BlueMotion Technology 141 kW/192 PS: Kraftstoffverbrauch in l/100 km: innerorts zwischen 7,6 und 7,2; außerorts zwischen 5,1 und 4,7; kombiniert zwischen 6,0 und 5,6; CO<sub>2</sub>-Emissionen in g/km: kombiniert zwischen 139 und 129; Effizienzklassen D und C

1) Sie benötigen ein Mobiltelefon/Smartphone, das die Fähigkeit besitzt, als mobiler WLAN-Hotspot zu agieren. Alternativ können Sie mit der Mobiltelefon-Schnittstelle „Premium“ ein Mobiltelefon/Smartphone mit remote SIM Access Profile(rSAP) oder eine SIM-Karte mit Telefon- und Datenoption nutzen. Die Car-Net-Dienste sind nur mit einem bestehenden oder separat abzuschließenden Mobilfunkvertrag zwischen Ihnen und Ihrem Mobilfunkanbieter und nur innerhalb der Abdeckung des jeweiligen Mobilfunknetzes verfügbar. Durch den Empfang von Datenpaketen aus dem Internet können, abhängig von Ihrem jeweiligen Mobilfunktarif und insbesondere beim Betrieb im Ausland, zusätzliche Kosten (z.B. Roaming-Gebühren) entstehen. Aufgrund des im Rahmen der Nutzung der Car-Net-Dienste anfallenden Datenvolumens wird die Vereinbarung einer Daten-Flatrate mit Ihrem Mobilfunkanbieter dringend empfohlen. Zur Nutzung von Car-Net ist ein separater Vertrag mit der Volkswagen AG abzuschließen. Sie haben nach Übergabe des Fahrzeugs 90 Tage Zeit, um es unter [www.volkswagen.com/Car-Net](http://www.volkswagen.com/Car-Net) zu registrieren. Die Verfügbarkeit der Car-Net-Dienste kann länderabhängig unterschiedlich ausfallen. Diese Dienste stehen für die jeweils vereinbarte Vertragslaufzeit zur Verfügung und können inhaltlichen Änderungen unterliegen. Nähere Informationen zu Car-Net erhalten Sie unter [www.volkswagen.com/Car-Net](http://www.volkswagen.com/Car-Net) und bei Ihrem Volkswagen Partner; Informationen zu Mobilfunk-Tarifbedingungen bei Ihrem Mobilfunkanbieter.

o. M. = ohne Mehrpreis

## Sonderausstattungen

		Preis in €
<b>Fahrerassistenzsysteme</b>	<b>Fahrkomfortpaket</b> - Fahrlichtschaltung automatisch, mit „Leaving home“-Funktion und manueller „Coming home“-Funktion; Geschwindigkeitsregelanlage; Innenspiegel automatisch abblendend; Müdigkeitserkennung <sup>1)</sup> ; Regensensor	255,-
	<b>Rückfahrkamera „Rear View“</b> - Kamerabild im Display des Radios bzw. Navigationssystems zeigt den Bereich hinter dem Fahrzeug an (nur in Verbindung mit Radio „Composition Colour“, „Composition Media“ oder Navigationssystem „Discover Media“ bestellbar; bei Radio „Composition Colour“ zusätzlich nur in Verbindung mit „Connectivity-Paket“ oder Telefonschnittstelle „Comfort“ bestellbar)	280,-
<b>Fahrwerk</b>	<b>„Sport Select“-Fahrwerk mit „Sport Performance Kit“</b> - Der Fahrer kann zwischen zwei verschiedenen Fahrwerksabstimmungen wählen: Die Abstimmung „Normal“ ermöglicht ein dynamisches Fahrverhalten, ohne auf ein komfortables Fahrerlebnis verzichten zu müssen und die Abstimmung „Sport“ strafft die Dämpfung zusätzlich und ermöglicht ein noch dynamischeres Fahrgefühl. Zusätzlich wird die Kennlinie der elektromechanischen Servolenkung zwischen komfortabel und sportlich-straff umgeschaltet.	290,-
<b>Klimaanlagen</b>	<b>Klimaanlage „Climatronic“</b> - regelt die Innenraumtemperatur gemäß der vorgewählten Wunschttemperatur mit automatischer Anpassung der Gebläsedrehzahl und Betätigung der Luftverteilungsklappen; gewährleistet bei allen Betriebs- und Witterungsverhältnissen ein angenehmes Klima mit möglichst zugfreier Durchströmung der Luft im Fahrgastraum; Handschuhfach mit Kühlmöglichkeit; Staub- und Pollenfilter mit Aktivkohleeinsatz	330,-
<b>Lackierungen</b>	Metallic/Perleffekt	485,-
	Perlmutteffekt	895,-
	Sonderfarbe Flash-Rot	o. M.
	Sonderfarbe Pure White	o. M.
	Sonderfarbe Schwarz	o. M.
<b>Leder-/Alcantara-Ausstattung</b>	<b>Sportsitze vorn in Alcantara/Lederoptik</b> - Lederlenkrad (3 Speichen) mit Dekor in Chrom matt; Schalthebelknopf und Handbremshebelgriff in Leder; Sitzmittelbahnen und -wangeninnenseiten in Alcantara, Seitenwangen und Kopfstützen in Lederoptik	630,-
<b>Lenkräder</b>	<b>Multifunktions-Sportlederlenkrad (3 Speichen)</b> mit Dekor in Chrom matt, mit Bedienungsmöglichkeit für Multifunktionsanzeige, Radio und Telefon - Schalthebelknopf und Handbremshebelgriff in Leder (nur für Modelle mit Schaltgetriebe bestellbar)	250,-
	<b>Multifunktions-Sportlederlenkrad (3 Speichen)</b> mit Dekor in Chrom matt, mit Bedienungsmöglichkeit für Multifunktionsanzeige, Radio, Telefon und <b>Schaltung</b> - Schalthebelknopf und Handbremshebelgriff in Leder (nur für Modelle mit Doppelkupplungsgetriebe DSG bestellbar)	325,-

TSI BlueMotion Technology 141 kW/192 PS: Kraftstoffverbrauch in l/100 km: innerorts zwischen 7,6 und 7,2; außerorts zwischen 5,1 und 4,7; kombiniert zwischen 6,0 und 5,6; CO<sub>2</sub>-Emissionen in g/km: kombiniert zwischen 139 und 129; Effizienzklassen D und C  
1) erkennt aufgrund charakteristischen Lenkverhaltens, Tageszeit und Fahrdauer Anzeichen einer eventuellen Müdigkeit des Fahrers und gibt eine optische und akustische Warnung aus  
o. M. = ohne Mehrpreis

## Sonderausstattungen

		Preis in €
<b>Multimediasysteme</b>	<b>„Connectivity-Paket“</b>	175,-
	- Multimediabuchse MEDIA-IN <sup>1)</sup> mit USB-Adapterkabel; Mobiltelefon-Schnittstelle	
	<b>USB-Schnittstelle auch für iPod-/iPhone, inkl. Multimediabuchse AUX-IN<sup>2)</sup></b>	73,-
	(nur in Verbindung mit Radio „Composition Media“ oder Navigationssystem „Discover Media“ bestellbar)	
	..., in Verbindung mit Mobiltelefon-Schnittstelle „Comfort“	o. M.
	<b>USB-Schnittstelle auch für iPod-/iPhone</b>	73,-
(nur in Verbindung mit „Connectivity-Paket“ oder Mobiltelefon-Schnittstelle „Comfort“ bestellbar)		
..., in Verbindung mit Mobiltelefon-Schnittstelle „Comfort“	o. M.	
<b>Radio- und Navigationssysteme</b>	<b>Radio „Composition Colour“, 6 Lautsprecher</b>	205,-
	- CD-Laufwerk; Doppel-Tuner mit Phasen-Diversity für bestmöglichen Radioempfang; geschwindigkeitsabhängige Lautstärkeanpassung; Klangregelung 3-fach; Lautsprecher vorn und hinten; mehrfarbiges TFT-Display mit Touchscreen-Bedienung (Bildschirmdiagonale 12,7 cm); MP3-Wiedergabefunktion mit Titelanzeige; Multimediabuchse AUX-IN <sup>2)</sup> ; SD-Kartenschacht	
	<b>Radio „Composition Media“, 6 Lautsprecher</b>	530,-
	- Bedienungsoberfläche mit Annäherungssensorik; Bluetooth-Schnittstelle für Mobiltelefon; CD-Laufwerk; Doppel-Tuner mit Phasen-Diversity für bestmöglichen Radioempfang; geschwindigkeitsabhängige Lautstärkeanpassung; Klangregelung 3-fach; Lautsprecher vorn und hinten; mehrfarbiges TFT-Display mit Touchscreen-Bedienung (Bildschirmdiagonale 16,5 cm); Mobiltelefon-Schnittstelle; MP3-Wiedergabefunktion mit Titel- und Albumcover-Anzeige; Multimediabuchse AUX-IN <sup>2)</sup> ; SD-Kartenschacht; USB-Anschluss	
	<b>Navigationsfunktion „Discover Media“ für Radio „Composition Media“</b>	555,-
	- Kostenlose Downloads der Navigations-Software-Updates bis maximal 5 Jahre nach Produktionsende der Gerätegeneration; Bedienungsoberfläche mit Annäherungssensorik; Bluetooth-Schnittstelle für Mobiltelefon; Car-Net „Guide & Inform“, Laufzeit 1 Jahr; CD-Laufwerk; Doppel-Tuner mit Phasen-Diversity für bestmöglichen Radioempfang; Fahrzeug-Menü; geschwindigkeitsabhängige Lautstärkeanpassung; Karte in 2,5D-Darstellung (Vogelperspektive); Klangregelung 3-fach; mehrfarbiges TFT-Display mit Touchscreen-Bedienung (Bildschirmdiagonale 16,5 cm); Mobiltelefon-Schnittstelle; MP3-Wiedergabefunktion mit Titel- und Albumcover-Anzeige; Multimediabuchse AUX-IN <sup>2)</sup> ; Navigationsdaten für Europa auf SD-Karte; SD-Kartenschacht; Telefonkontakt-Adressdaten zur Verwendung für Navigations-Zieleingabe; USB-Anschluss; Verkehrszeichenanzeige <sup>3)</sup> ; Zielführung dynamisch über separaten RDS TMC-Tuner	
	(nur in Verbindung mit Radio „Composition Media“ bestellbar)	
	<b>6 Lautsprecher</b>	103,-
	(nur in Verbindung mit Radio „Composition Touch“ bestellbar)	
	<b>Digitaler Radioempfang DAB+</b>	240,-
- Empfang von digital ausgestrahlten Radiosendern und Verkehrsinformationen zusätzlich zum analogen Senderangebot; Empfang ist abhängig von der lokalen Verfügbarkeit von digitalen Netzen; erweitertes Angebot an Hörfunkprogrammen; verbesserte Empfangsleistung		
(nur in Verbindung mit Radio „Composition Colour“, „Composition Media“ oder Navigationssystem „Discover Media“ bestellbar)		
<b>Sprachbedienung</b>	215,-	
(nur in Verbindung mit Radio „Composition Media“ oder Navigationssystem „Discover Media“ bestellbar)		

TSI BlueMotion Technology 141 kW/192 PS: Kraftstoffverbrauch in l/100 km: innerorts zwischen 7,6 und 7,2; außerorts zwischen 5,1 und 4,7; kombiniert zwischen 6,0 und 5,6; CO<sub>2</sub>-Emissionen in g/km: kombiniert zwischen 139 und 129; Effizienzklassen D und C

1) Bitte prüfen Sie, ob die externe Audioquelle mit der Multimediabuchse MEDIA-IN kompatibel ist.

2) ermöglicht per 3,5-mm-Klinkenbuchse den Anschluss einer externen Audioquelle an das Radiosystem bzw. Radio-Navigationssystem

3) stellt die auf dem Navigationsdatenträger gespeicherten Verkehrszeichen im Display des Navigationssystems dar, die Aktualität der angezeigten Verkehrszeichen hängt vom Datenstand der verwendeten Navigationsdaten ab

o. M. = ohne Mehrpreis

## Sonderausstattungen

		Preis in €
<b>Räder/Reifen - 17</b>	<b>Serron (5-V-Speichen-Design), Volkswagen R</b> - 4 Leichtmetallräder 7 J x 17, Reifen 215/40 R 17, Radsicherungen mit erweitertem Diebstahlschutz	150,-
<b>Räder/Reifen - Winterräder (zusätzlich)</b>	<b>4 Stahlräder 6 J x 16</b> - Winterreifen 195/50 R 16 H, Radvollblenden, Radschlüssel und Wagenheber	640,-
<b>Raucherausführung</b>	- Zigarettenanzünder anstelle Steckdose mit Deckel vorn	20,-
<b>Scheiben</b>	<b>Seitenscheiben hinten und Heckscheibe abgedunkelt, zu 65% lichtabsorbierend</b>	170,-
<b>Scheinwerfer</b>	<b>LED-Scheinwerfer mit LED-Tagfahrlicht</b> - LED-Scheinwerfer für Abblend- und Fernlicht; Kennzeichenbeleuchtung in LED-Technik; Leuchtweitenregulierung dynamisch; Scheinwerfer-Reinigungsanlage; Warnleuchte für Waschwasserstand	985,-
<b>Spiegel</b>	<b>Außenspiegel elektrisch anklappbar</b>	155,-
<b>Telefone</b>	<b>Telefonschnittstelle „Comfort“</b> - Anwahl von auf dem Mobiltelefon gespeicherten Audiodateien über TFT-Touchscreen (AVRCP 1.3); Außenantennenanbindung über Ladehalterung in der Mittelkonsole, inkl. USB-Schnittstelle (auch für iPod/iPhone); Bedienung und Anzeige über Multifunktionsanzeige „Premium“ und TFT-Touchscreen TFT-Touchscreen des Radios bzw. Navigationssystems sowie über das optionale Multifunktions-Sportlederlenkrad; drahtlose Kommunikationsschnittstelle BLUETOOTH AUDIO (ausschließlich kompatibel mit advanced audio distribution profile A2DP); Einfach-Kopplung des Mobiltelefons über Secure Simple Pairing (SSP); einfacher Telefonbuchzugriff über Phone Book Access Profile (PBAP); Freisprecheinrichtung; für Mobiltelefone mit Bluetooth-Schnittstelle (hands free profile 1.5) und GSM 900/1800 MHz; Telefonkontakt-Adressdaten zur Verwendung für Navigations-Zieleingabe <sup>1)</sup> ; Telefonkontakte mit Bilddarstellung (nur in Verbindung mit Radio „Composition Colour“, „Composition Media“ oder Navigationssystem „Discover Media“ und mit USB-Schnittstelle auch für iPod-/iPhone oder USB-Schnittstelle auch für iPod-/iPhone, inkl. Multimediabuchse AUX-IN bestellbar)	370,-

TSI BlueMotion Technology 141 kW/192 PS; Kraftstoffverbrauch in l/100 km: innerorts zwischen 7,6 und 7,2; außerorts zwischen 5,1 und 4,7; kombiniert zwischen 6,0 und 5,6; CO<sub>2</sub>-Emissionen in g/km: kombiniert zwischen 139 und 129; Effizienzklassen D und C

<sup>1)</sup>nur in Verbindung mit Navigationsfunktion „Discover Media“

Unsere Fahrzeuge sind serienmäßig mit Sommerreifen ausgestattet. Seit dem 04.12.2010 sind Sie in der Bundesrepublik Deutschland gesetzlich verpflichtet, Ihr Fahrzeug bei Glatteis, Schneeglätte, Schneematsch, Eis- oder Reifglätte mit M+S-Reifen oder Ganzjahresreifen auszustatten. Ihr Volkswagen Partner informiert Sie gern.

## Volkswagen Zubehör

	Artikelbezeichnung	Artikelnummer	Preis in €
<b>Trägersysteme</b>	<b>Volkswagen Original Grundträger</b>		
	- max. Traglast bis 70 kg, Lieferung inkl. Drehmomentschlüssel		
	- für 4-Türer	6R0.071.126	215,00
	- für 2-Türer	6R3.071.126	215,00
<b>Aufbauten</b>	<b>Volkswagen Original Fahrradhalter <sup>1),2)</sup></b> für ein Fahrrad	6Q0.071.128.A	114,00
	- Max. Traglast 17 kg, Eigengewicht: 3,2 kg		
	- für Rahmendurchmesser 25 - 80 mm, Reifenbreite 2,2" (5,58 cm)		
	Fahrzeugabhängig können bis zu 4 Fahrradhalter nebeneinander auf dem Grundträger bzw. den Tragstäben montiert werden.		
	<b>Volkswagen Original Ski- und Snowboardhalter „Komfort“ <sup>1),2)</sup></b> , für sechs Paar Ski oder vier Snowboards oder ein Wakeboard, mit Ausziehfunktion	1T0.071.129	214,00
<b>Volkswagen Original Dachbox <sup>1),2)</sup></b> , Tragfähigkeit: 75 kg, Farbe: Titan-Metallic			
- Größe L, Maße: 1900 x 750 x 390 mm (L x B x H), Volumen: 340 l, Eigengewicht: 19 kg	000.071.200.AA	449,00	
- Größe XL, Maße: 2300 x 750 x 390 mm (L x B x H), Volumen: 460 l, Eigengewicht: 21 kg	000.071.200.FA	531,00	
<b>Kindersitze</b>	<b>Volkswagen Original GTI Kindersitz G2-3 ISOFIT</b>	1KV.019.903.A	367,00
<b>Schutz</b>	<b>Volkswagen Original Gepäckraumeinlage</b>		
	- für Polo mit Basisladeboden	6R0.061.160	48,00
	- für Polo mit erhöhtem Ladeboden	6R0.061.160.A	48,00
	<b>Volkswagen Original Gepäckraumwanne</b> mit Trennelementen	6R0.061.162	192,00
	<b>Volkswagen Original Gepäcknetz</b>	5N0.065.111	57,00
	<b>Volkswagen Original Gepäckraumschale</b> , für Polo mit erhöhtem Ladeboden	6R0.061.161	55,30
<b>Volkswagen Original Kofferraum-Steckmodul</b> , für Polo mit variablem Ladeboden	000.061.166	99,00	

TSI BlueMotion Technology 141 kW/192 PS: Kraftstoffverbrauch in l/100 km: innerorts zwischen 7,6 und 7,2; außerorts zwischen 5,1 und 4,7; kombiniert zwischen 6,0 und 5,6; CO<sub>2</sub>-Emissionen in g/km: kombiniert zwischen 139 und 129; Effizienzklassen D und C

1) Nur in Verbindung mit Grundträger.

2) Bitte beachten Sie die maximal zulässige Dachlast.

Die angegebenen Einbauzeiten sind Richtwerte, 100 ZE (Zeiteinheiten) entsprechen einer Stunde. Die angegebenen Preise verstehen sich zzgl. Montagekosten und sind unverbindliche Preisempfehlungen inkl. Mehrwertsteuer.



## Motoren

		141 kW (192 PS) TSI
<b>Motor, Getriebe</b>	Motorbauart/Ventile pro Zylinder	4-Zylinder-Ottomotor/4
	Einspritzung/Aufladung	Direkteinspritzung/Turbocharger
	Hubraum, Liter/cm <sup>3</sup>	1,8/1.798
	max. Leistung, kW (PS) bei 1/min	141 (192)/4.200 - 6.200 (141 [192]/5.400 - 6.200) <sup>8)</sup>
	max. Drehmoment, Nm bei 1/min	320/1.400 - 4.200 (250/1.300 - 5.400) <sup>8)</sup>
	Emissionsklasse	Euro 6 <sup>6)</sup>
	Getriebevariante	6-Gang-Schaltgetriebe, 7-Gang-Doppelkupplungsgetriebe DSG
<b>Gewichte, kg<sup>2)</sup></b>	Leergewicht <sup>1)</sup>	1.272 (1.280) <sup>8)</sup>
	zul. Gesamtgewicht	1.710 (1.710) <sup>8)</sup>
	Zuladung <sup>7)</sup>	449 - 513 (440 - 505) <sup>8)</sup>
	zul. Achslast vorn/hinten	960/800 (960/800) <sup>8)</sup>
	zul. Anhängelasten <sup>3)</sup> : gebremst bei 12%/8% Steigung	1.100/1.200 (1.100/1.200) <sup>8)</sup>
	ungebremst	630 (640) <sup>8)</sup>
	zul. Stützlast/zul. Dachlast	50/75
<b>Fahrleistungen</b>	Höchstgeschwindigkeit, km/h	236 (236) <sup>8)</sup>
	Beschleunigung von 0 - 80/0 - 100 km/h, s	5,1/6,7 (5,1/6,7) <sup>8)</sup>
	Elastizität von 80 - 120 km/h im 4./5. Gang, s <sup>9)</sup>	5,5/6,5
<b>Kraftstoffverbrauch, l/100 km<sup>4)</sup></b>	Kraftstoff	Superbenzin schwefelfrei, min. 95 ROZ nach DIN EN 228 <sup>5)</sup>
	mit Schaltgetriebe innerorts/außerorts/kombiniert	7,6/5,1/6,0
	mit Doppelkupplungsgetriebe DSG innerorts/außerorts/kombiniert	7,2/4,7/5,6
<b>CO<sub>2</sub>-Emission kombiniert, g/km<sup>4)</sup></b>	mit Schaltgetriebe	139
	mit Doppelkupplungsgetriebe DSG	129
<b>Effizienzklasse<sup>4)</sup></b>	mit Schaltgetriebe	D
	mit Doppelkupplungsgetriebe DSG	C

Hinweise zu den Bemerkungen 1) - 9) finden Sie auf Seite 10.

## Hinweise

- <sup>1)</sup> Fahrzeugleergewicht mit Fahrer 68 kg, 7 kg Gepäck und Kraftstoffbehälter zu 90 % gefüllt, ermittelt nach der RL 92/21/EWG in der gegenwärtig geltenden Fassung.
- <sup>2)</sup> Je nach Sonderausstattung ergeben sich individuelle Gewichte des Fahrzeugs und somit abweichende Verbräuche und CO<sub>2</sub>-Emissionen.
- <sup>3)</sup> Mit zunehmender Höhe verringert sich zwangsläufig die Motorleistung. Ab 1.000 m über Meereshöhe und je weitere 1.000 m sind daher jeweils 10 % vom Gespanngewicht (zul. Anhängelast + zul. Gesamtgewicht des Zugfahrzeuges) abzuziehen.
- <sup>4)</sup> Die angegebenen Werte wurden nach den gesetzlich vorgeschriebenen Messverfahren ermittelt. Die Angaben beziehen sich nicht auf ein einzelnes, individuelles Fahrzeug und sind nicht Bestandteil des Angebotes, sondern dienen allein Vergleichszwecken zwischen den verschiedenen Fahrzeugtypen. Der Kraftstoffverbrauch und die CO<sub>2</sub>-Emissionen eines Fahrzeugs hängen nicht nur von der effizienten Ausnutzung des Kraftstoffs durch das Fahrzeug ab, sondern werden auch vom Fahrverhalten und anderen nichttechnischen Faktoren (z. B. Umgebungsbedingungen) beeinflusst. Zusatzausstattungen und Zubehör (Anbauteile, Reifen usw.) können relevante Fahrzeugparameter, wie z. B. Gewicht, Rollwiderstand und Aerodynamik verändern und neben Witterungs- und Verkehrsbedingungen die Verbrauchs- und Fahrleistungswerte beeinflussen.

Hinweis nach Richtlinie 1999/94/EG in der jeweils gegenwärtig geltenden Fassung: Weitere Informationen zum offiziellen Kraftstoffverbrauch und den offiziellen spezifischen CO<sub>2</sub>-Emissionen neuer Personenkraftwagen können dem „Leitfaden über den Kraftstoffverbrauch, die CO<sub>2</sub>-Emissionen und den Stromverbrauch neuer Personenkraftwagen“ entnommen werden, der an allen Verkaufsstellen und bei der DAT Deutsche Automobil Treuhand GmbH, Hellmuth-Hirth-Straße 1, D-73760 Ostfildern oder unter [www.dat.de](http://www.dat.de) unentgeltlich erhältlich ist. Effizienzklassen bewerten Fahrzeuge anhand der CO<sub>2</sub>-Emissionen unter Berücksichtigung des Fahrzeugleergewichts. Fahrzeuge, die dem Durchschnitt entsprechen, werden mit D eingestuft. Fahrzeuge, die besser sind als der heutige Durchschnitt, werden mit A+, A, B oder C eingestuft. Fahrzeuge, die schlechter als der Durchschnitt sind, werden mit E, F oder G beschrieben.

- <sup>5)</sup> Die Angaben zu Leistung und Verbrauch beziehen sich auf den Betrieb mit Superbenzin schwefelfrei ROZ 95 nach DIN EN 228. Kraftstoffqualität bleifrei mit ROZ 95 mit einem maximalen Ethanolanteil von 10 % (E10) ist grundsätzlich verwendbar. Detaillierte Informationen zur Verträglichkeit von E10-Kraftstoffen finden Sie unter [www.volkswagen.de](http://www.volkswagen.de) oder unter [www.dat.de/e10liste/e10vertraeglichkeit](http://www.dat.de/e10liste/e10vertraeglichkeit).
- <sup>6)</sup> Fahrzeuge der Emissionsklasse Euro 6 erhalten die grüne Feinstaubplakette.
- <sup>7)</sup> Die Zuladung beinhaltet 68 kg für Fahrer und 7 kg für Gepäck.
- <sup>8)</sup> Klammerwerte gelten für Doppelkupplungsgetriebe DSG.
- <sup>9)</sup> nur Schaltgetriebe

### Zusätzliche Hinweise

Service-Termine bei Volkswagen unterscheiden sich in „Ölwechsel-Service“ oder „Inspektion“. Die Service-Intervall-Anzeige im Display des Kombi-Instruments dient als Erinnerung für die Fälligkeit des nächsten Service-Termins.

### Service-Intervalle:

- Ölwechsel-Service: nach flexibler Service-Intervall-Anzeige, spätestens nach 2 Jahren mit Wartungsintervallverlängerung bzw. 15.000 km oder 1 Jahr\* ohne Wartungsintervallverlängerung
- Inspektion: erste nach 2 Jahren/30.000 km\*, dann jährlich/alle 30.000 km\*

### Rücknahme und Verwertung von Altfahrzeugen

Volkswagen stellt sich den Herausforderungen der modernen Gesellschaft und berücksichtigt sie in allen neuen Produkten der Marke Volkswagen. Dies gilt natürlich auch für den Umwelt- und Ressourcenschutz. Daher sind alle Volkswagen umweltfreundlich verwertbar und können grundsätzlich kostenlos\*\* zurückgegeben werden. Nähere Informationen zu Rücknahme und Verwertung von Altfahrzeugen erhalten Sie bei Ihrem Volkswagen Partner, im Internet unter [www.volkswagen.de](http://www.volkswagen.de) und über die kostenlose Hotline 0800-VOLKSWAGEN (0800 86 55 79 24 36).

TSI BlueMotion Technology 141 kW/192 PS: Kraftstoffverbrauch in l/100 km: innerorts zwischen 7,6 und 7,2; außerorts zwischen 5,1 und 4,7; kombiniert zwischen 6,0 und 5,6; CO<sub>2</sub>-Emissionen in g/km: kombiniert zwischen 139 und 129; Effizienzklassen D und C  
\* je nachdem, was zuerst eintritt  
\*\* bei Erfüllung der nationalen gesetzlichen Voraussetzungen

## Reifenlabel

Sommerreifen	Größe	Kraftstoffeffizienzklasse/ Rollwiderstand	Nasshaftungsklasse	Externes Rollgeräusch/ Geräuschemission
	215/40 R 17	E - C	C - B	72 - 68 dB 
Winterreifen	Größe	Kraftstoffeffizienzklasse/ Rollwiderstand	Nasshaftungsklasse	Externes Rollgeräusch/ Geräuschemission
	195/50 R 16	F - E	E	72 - 69 dB 



Kraftstoffeffizienzklasse/Rollwiderstand – der richtige Reifen hilft Ihnen, Kraftstoff zu sparen.



Nasshaftung – ein kürzerer Bremsweg erhöht Ihre Sicherheit.



Externes Rollgeräusch/Geräuschemission – ein leiserer Reifen erhöht Ihren Fahrkomfort und entlastet die Umwelt durch geringere Geräusentwicklung.

### 7-Gang-Doppelkupplungsgetriebe DSG

Das 7-Gang-Doppelkupplungsgetriebe DSG ist für Drehmomente von bis zu 250 Nm ausgelegt.

Das 7-Gang-DSG hat eine trockene Doppelkupplung mit organisch gebundenen Reibbelägen. Das führt dazu, dass man das Getriebeöl nur zum Schmieren der Verzahnung und der Lager und nicht zur Kühlung der Kupplung verwenden muss. Daraus ergibt sich ein hoher Wirkungsgrad des Getriebes, der sich in einem besseren Kraftstoffverbrauch niederschlägt.

Über die Doppelkupplung wird das Getriebe über zwei Antriebswellen je nach Gangstufe abwechselnd mit dem Motor kraftschlüssig verbunden. Die hydraulischen Aktuatoren der Doppelkupplung erlauben dabei einen automatischen Schaltvorgang ohne Zugkraftunterbrechung. Gesteuert wird das Getriebe über ein sogenanntes Mechatronikmodul, in dem das elektronische Getriebesteuergerät, Sensoren und die hydraulische Steuereinheit als eine Einheit zusammengefasst sind.

Das Doppelkupplungsgetriebe DSG verfügt über zwei Fahrprogramme: den Normal- und den Sportmodus. Im Sportbetrieb fährt das DSG die Gänge weiter aus und schaltet bei Bedarf früher zurück. Die Gänge können jedoch auch manuell über die Tiptronic sequenziell geschaltet werden. Das Kuppeln erfolgt jedoch immer vollautomatisch.

### Kraftübertragung

- Frontantrieb über Einscheiben-Trockenkupplung
- Selbstnachstellende Kupplungsbetätigung
- 6-Gang-Schaltgetriebe mit Doppelgelenk-Halbachsen
- 7-Gang-Doppelkupplungsgetriebe DSG

### Fahrwerk

- Federung vorn durch Schraubenfedern mit Teleskop-Gasdruckstoßdämpfern; alle Elemente in Federbeinen integriert
- Federung hinten mit Gasdruckstoßdämpfern und separaten Federn
- Radführung vorn durch Federbeine und (untere) Dreiecksquerlenker (spurstabilisierender Lenkrollradius)
- Radführung hinten durch Verbundlenkerachse mit integriertem Stabilisator
- Stabilisator vorn
- Elektronisches Stabilisierungsprogramm inkl. Antiblockiersystem mit Bremsassistent, Antriebsschlupfregelung, Elektronische Differenzialsperre, Motorschleppmomentregelung und elektronischer Bremskraftverteilung
- Reifenkontrollanzeige

### Lenkung

- Wartungsfreie Zahnstangenlenkung mit geschwindigkeitsabhängig geregelter, elektromechanische Servolenkung
- Höhen- und Längseinstellbare und zusammenschiebbare Sicherheitslenksäule

### Bremsanlage

- Zweikreis-Bremssystem mit innenbelüfteten Scheibenbremsen vorn und Scheibenbremsen hinten
- Bremskraftverstärker mit Single-Rate-Funktion

### Aufbau

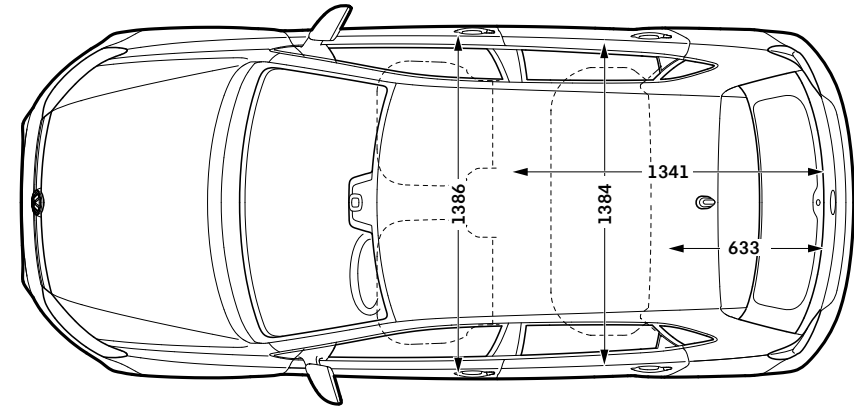
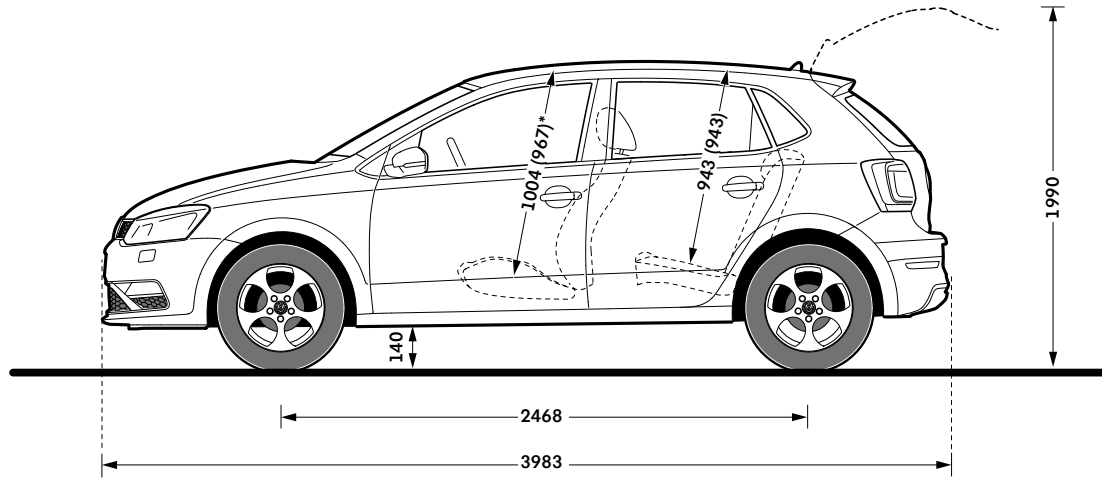
- Selbsttragende Karosserie mit formstabilem Sicherheitsfahrgeraum
- Airbagsystem für Fahrer und Beifahrer
- Seitenairbag für Fahrer und Beifahrer
- Versteifungsprofile in den Türen und Seitenstrukturen zur Erhöhung der seitlichen Kollisionssicherheit
- Verformungszonen vorn und hinten

### Korrosionsschutz

- Karosserie-Verzinkung
- Langzeit-Hohlraumkonservierung durch Heißwachs
- Kunststoff-Radhausschalen vorn und hinten
- Unterbodenverkleidung

# Abmessungen

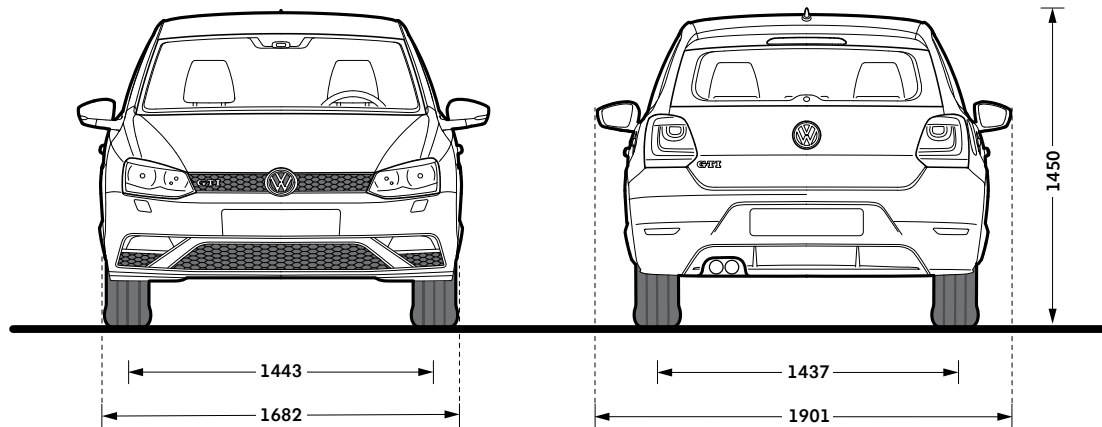
## Polo GTI



**Gepäckraumvolumen, l**  
204 - 882

**Kraftstoffbehältervolumen Benzin, l**  
ca. 45

**Wendekreis, m**  
ca. 10,6



TSI BlueMotion Technology 141 kW/192 PS: Kraftstoffverbrauch in l/100 km: innerorts zwischen 7,6 und 7,2; außerorts zwischen 5,1 und 4,7; kombiniert zwischen 6,0 und 5,6; CO<sub>2</sub>-Emissionen in g/km: kombiniert zwischen 139 und 129; Effizienzklassen D und C  
Klammerwerte in der oberen Skizze gelten bei Panorama-Ausstell-/Schiebedach.

\* neue Messmethode für Kopfraum 1. Sitzreihe

# Rechenbeispiel

**Ihr Grundmodell**

					,-
--	--	--	--	--	----

**Gewünschte Sonderausstattungen**

					,-
					,-
					,-
					,-
					,-
					,-

**Ihr Kaufpreis**

					,-
--	--	--	--	--	----

**Finanzierung**

Anzahlung/Gebrauchtwagen	,-
Ihr Kreditwunsch	,-
effektiver Jahreszins	%
Monatsraten zu jeweils	,-
Schlussrate	,-
Monate Vertragsdauer	
jährliche Fahrleistung/km	

**Leasing**

Sonderzahlung	,-
monatliche Leasingrate	,-
Monate Vertragsdauer	
jährliche Fahrleistung/km	

**Ihr Grundmodell**

					,-
--	--	--	--	--	----

**Gewünschte Sonderausstattungen**

					,-
					,-
					,-
					,-
					,-
					,-

**Ihr Kaufpreis**

					,-
--	--	--	--	--	----

**Finanzierung**

Anzahlung/Gebrauchtwagen	,-
Ihr Kreditwunsch	,-
effektiver Jahreszins	%
Monatsraten zu jeweils	,-
Schlussrate	,-
Monate Vertragsdauer	
jährliche Fahrleistung/km	

**Leasing**

Sonderzahlung	,-
monatliche Leasingrate	,-
Monate Vertragsdauer	
jährliche Fahrleistung/km	

**Ihr Grundmodell**

					,-
--	--	--	--	--	----

**Gewünschte Sonderausstattungen**

					,-
					,-
					,-
					,-
					,-
					,-

**Ihr Kaufpreis**

					,-
--	--	--	--	--	----

**Finanzierung**

Anzahlung/Gebrauchtwagen	,-
Ihr Kreditwunsch	,-
effektiver Jahreszins	%
Monatsraten zu jeweils	,-
Schlussrate	,-
Monate Vertragsdauer	
jährliche Fahrleistung/km	

**Leasing**

Sonderzahlung	,-
monatliche Leasingrate	,-
Monate Vertragsdauer	
jährliche Fahrleistung/km	

TSI BlueMotion Technology 141 kW/192 PS: Kraftstoffverbrauch in l/100 km: innerorts zwischen 7,6 und 7,2; außerorts zwischen 5,1 und 4,7; kombiniert zwischen 6,0 und 5,6; CO<sub>2</sub>-Emissionen in g/km: kombiniert zwischen 139 und 129; Effizienzklassen D und C

Der Weg zu Ihrem neuen Polo GTI kann ganz einfach und unkompliziert sein. Denn mit unseren Finanzdienstleistungen bekommen Sie alles aus einer Hand: ein maßgeschneidertes Finanzierungs- oder Leasingangebot und den optimalen Schutz einer umfassenden Versicherung, inklusive Garantie!

**Nutzen Sie den Service und die Erfahrung eines kompetenten Partners: Volkswagen Bank, Volkswagen Leasing und Volkswagen VersicherungsService – der Finanzdienstleister speziell für Sie als Volkswagen Fahrer. Damit Sie nicht nur Zeit, sondern auch bares Geld sparen.**

### **Volkswagen Bank: der clevere Weg zu Ihrem Polo GTI**

Verwirklichen Sie Ihren Traum vom neuen Polo GTI einfach und schnell. Sie haben die Wahl:

Beim AutoCredit finanzieren Sie Ihr Wunschfahrzeug mit äußerst niedrigen Monatsraten und einer höheren Schlussrate. Erst am Vertragsende wählen Sie, ob Sie das Auto zurückgeben, die Schlussrate weiterfinanzieren oder sie auf einmal begleichen.

Beim ClassicCredit führen Sie gleichbleibend günstige Monatsraten direkt zum Ziel:

Ihrem neuen Polo GTI.

Fragen Sie Ihren Volkswagen Partner auch nach PrämieLight Plus, dem günstigen Komplettangebot aus Auto, Finanzierung und der ersten Kfz-Versicherung mit Garantie. Zusätzlich schützt Sie bei längerer Krankheit die Restschuldversicherung.

Ihr Volkswagen Partner berät Sie gern und stellt Ihnen ein maßgeschneidertes Angebot zusammen.

### **Volkswagen Leasing: der wirtschaftliche Weg zu Ihrem Polo GTI**

Wenn Sie Ihr Geld nicht beim Kauf eines neuen Polo GTI festlegen wollen, bietet Ihnen Volkswagen Leasing eine vorteilhafte Alternative, gleichgültig, ob Sie Ihr Fahrzeug privat oder geschäftlich einsetzen. Denn Sie zahlen nur für das, was Sie nutzen – in niedrigen, monatlichen Raten. So bleibt Geld frei für andere schöne Dinge. Außerdem fahren Sie immer ein neues Volkswagen Modell mit moderner und zuverlässiger Technik. Am Vertragsende geben Sie Ihren Polo GTI einfach zurück und leasen ein neues Modell. Und wenn Sie PrämieLight Plus wählen, bekommen Sie neben Ihrem neuen Polo GTI zu kleinen Monatsraten eine besonders günstige Kfz-Versicherung mit Garantie, die Sie weitreichend vor unerwarteten Reparaturkosten schützt. So können Sie sich jetzt mit PrämieLight Plus noch gründlicher gegen Kostenrisiken absichern: mit exklusiven Spartarifen, bequem und komplett aus einer Hand.

Fragen Sie Ihren Volkswagen Partner.

### **Volkswagen VersicherungsService: Weg frei für Ihren Polo GTI**

Starten Sie durch, wenn andere warten! Der Volkswagen VersicherungsService bietet Ihnen alle Voraussetzungen für perfekte Leistungen rund um Ihren neuen Polo GTI.

Grünes Licht von Anfang an: Gleich beim Autokauf erwartet Sie eine, auf Ihre persönliche Versicherungssituation abgestimmte, umfassende Beratung.

Grünes Licht für clevere Rechner: Profitieren Sie von unseren günstigen Angeboten, die Ihre Kosten auf ein Minimum reduzieren.

Grünes Licht für Ihre Mobilität: Der Volkswagen VersicherungsService hilft Ihnen in ganz Europa. Tag und Nacht, das ganze Jahr und immer in Ihrer Nähe!

Grünes Licht, wenn andere rotsehen: Unser Schadenservice sorgt für eine schnelle Reparatur, selbstverständlich mit Originalersatzteilen und Garantie.

Grüne Welle: Lassen Sie keine Frage offen. Ihr Volkswagen Partner informiert Sie gern.

**Schauen Sie doch mal vorbei!**  
**[www.volkswagenbank.de](http://www.volkswagenbank.de)**

# Der Polo GTI

Änderungen vorbehalten · Ausgabe: 04. Juni 2015  
[www.volkswagen.de](http://www.volkswagen.de)